



# KOSTAD AG

*Investment Breakfast 2023*

# EXECUTIVE MANAGEMENT



**GÜNTER KÖSTENBERGER**

*VORSTAND KOSTAD AG*

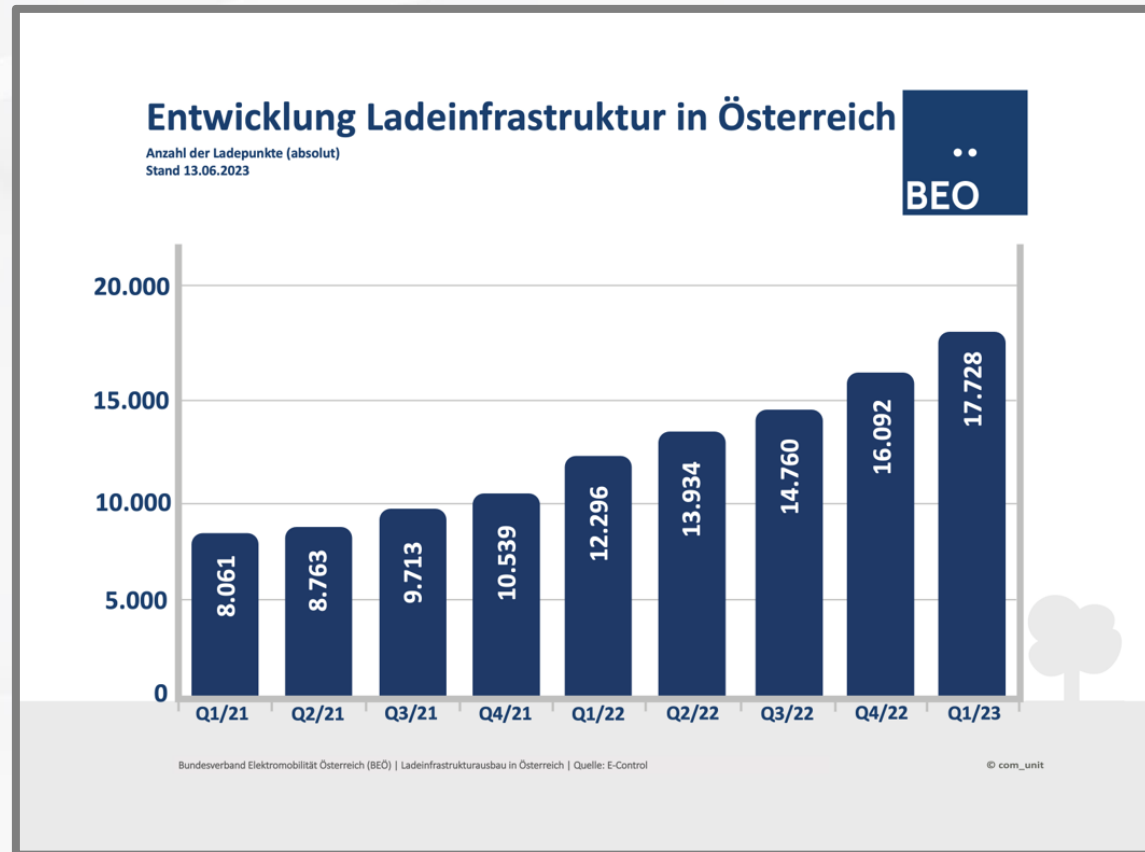


**CLEMENS SCHNEIDER**

*CFO KOSTAD GMBH*

## MARKTANALYSE


# Ladeinfrastruktur



Beschleunigter Ausbau von E-Ladestationen in Österreich bis 2030  
Auf Basis des Mobilitätsmasterplans 2030 und des „Sofortprogramms Erneuerbare Energie in der Mobilität“ soll der Hochlauf der batterieelektrischen Fahrzeuge weiter beschleunigt und unterstützt werden. Die Maßnahmen umfassen sowohl die PKW- als auch die LKW-Ladeinfrastruktur.

## MARKTANALYSE

# Ladeinfrastruktur

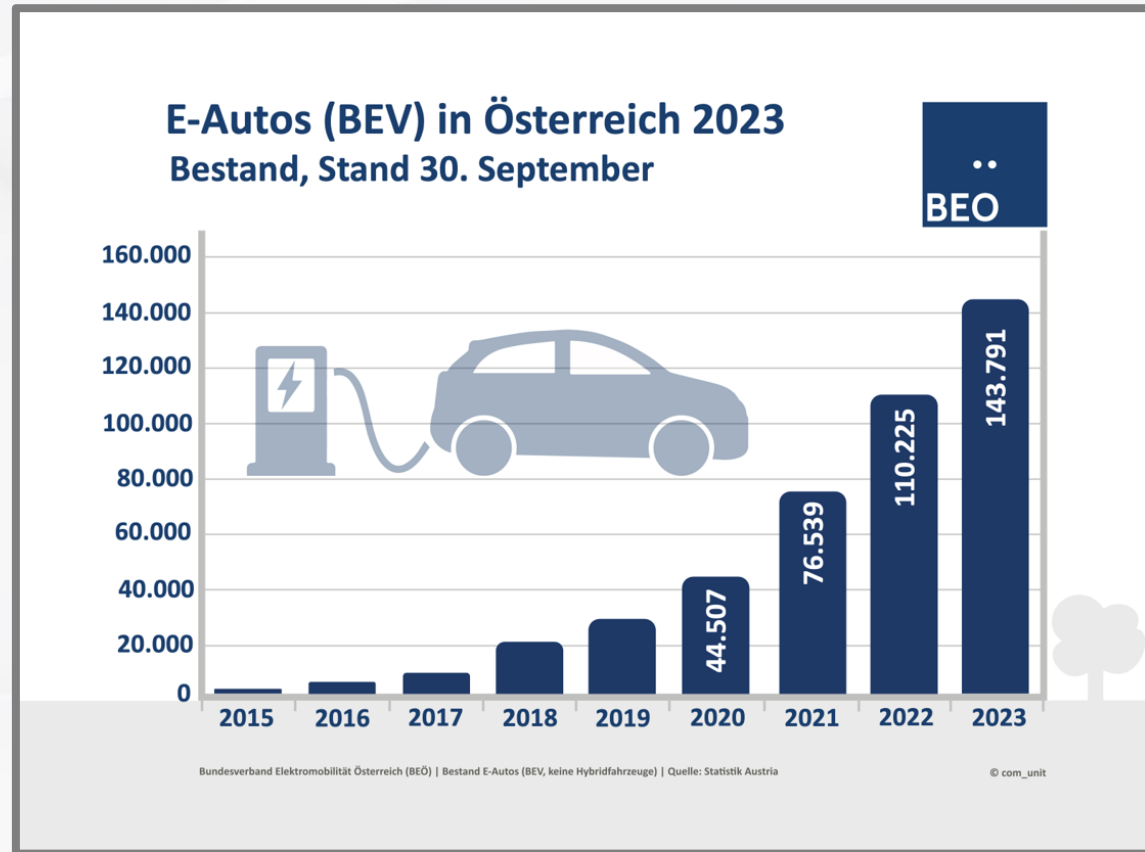


Ladepunkte alle 25 km, Bezahlungsmöglichkeit mit Bankomat- und Kreditkarten

Aktuell sind auf den hochrangigen Strecken in Österreich (Autobahnen und Schnellstraßen) 31 Ladestandorte mit insgesamt 191 Ladepunkten zu finden. Die Analyse der Ladesessions zeigt den stark steigenden Bedarf. Um diesen Trend zu unterstützen, plant ASFINAG im Schulterschluss mit Ladestellenanbietern und Betreibern das PKW-Lade Netz bis 2030 auf 1.500 Ladepunkte zu erweitern, wobei jeder Ladepunkt eine Ladeleistung von zumindest 150 kW bieten soll.

## MARKTANALYSE

# Bestand E-Autos



1,6 Mio. E-PKWs bis 2030

Aufgrund der vorgesehenen Maßnahmen erwartet sich ASFINAG Vorstand Hufnagl mehr als eine Verzehnfachung des PKW-Bestands bis 2030. Voraussichtlich 1,6 Millionen E-PKWs werden dann in Österreich zugelassen sein. Bis 2040 sollen bereits 60% des PKW-Bestands einen batterieelektrischen Antrieb haben, das sind ca. 3 Mio. Fahrzeuge.

# UNSERE MISSION

Die Kostad AG ist eine operative Holding mit dem Vorhaben weltweit Beteiligungen an Unternehmen aus dem Bereich der E-Mobilität zu erwerben. Derzeit hält die Kostad AG 100% der Kostad Steuerungsbau GmbH, welche zu den weltweit führenden Unternehmen im Bereich der Entwicklung, der Herstellung und des Vertriebs von innovativen Schnelllade Lösungen zählt.



Die Hauptaufgaben der Kostad AG liegen im Dienstleistungsbereich für ihr/e Tochterunternehmen.



Dabei ist der Fokus gerichtet auf: strategische Beratung, Projektunterstützung und Agenden innerhalb von Marketing und Kommunikation.



Die Kostad AG strebt in Zukunft den Erwerb weiterer Unternehmen im Bereich der E-Mobilität an.

# AKTIVA

KOSTAD AG / 30.06.2023

	30.06.2023	31.12.2022
	€	€
<b>A. Anlagevermögen</b>		
I. Finanzanlagen		
1. Anteile an verbundenen Unternehmen	17 100 000,00	17 100 000,00
<b>B. Umlaufvermögen</b>		
I. Forderungen und sonstige Vermögensgegenstände		
1. Forderungen gegenüber verbundenen Unternehmen	526 930,02	158 658,35
2. Sonstige Forderungen und Vermögensgegenstände	21 072,82	32 792,22
	<u>548 002,84</u>	<u>191 450,57</u>
II. Guthaben bei Kreditinstituten	51,84	6 252,31
	<u>548 054,68</u>	<u>197 702,88</u>
<b>C. Rechnungsabgrenzungsposten</b>	5 361,67	10 955,67
<b>Summe Aktiva</b>	<u>17 653 416,35</u>	<u>17 308 658,55</u>

# PASSIVA

KOSTAD AG / 30.06.2023

	30.06.2023	31.12.2022
	€	€
<b>A. Eigenkapital</b>		
I. eingefordertes Grundkapital	17 000 000,00	17 000 000,00
<i>übernommenes Grundkapital</i>	17 000 000,00	17 000 000,00
<i>einbezahltes Grundkapital</i>	17 000 000,00	17 000 000,00
II. Kapitalrücklagen		
1. gebundene	170 000,00	170 000,00
III. Bilanzverlust	-323 301,71	-577 481,34
<i>davon Verlustvortrag</i>	-577 481,34	-459 967,44
	<b>16 846 698,29</b>	<b>16 592 518,66</b>
<b>B. Rückstellungen</b>		
1. Steuerrückstellungen	18 695,31	6 125,00
2. sonstige Rückstellungen	27 290,70	39 426,36
	<b>45 986,01</b>	<b>45 551,36</b>
<b>C. Verbindlichkeiten</b>		
1. Verbindlichkeiten gegenüber Kreditinstituten	9 667,09	
2. Verbindlichkeiten aus Lieferungen und Leistungen	311 561,90	234 592,28
3. sonstige Verbindlichkeiten	439 503,06	435 996,25
<i>davon aus Steuern</i>	34 263,88	
<i>davon im Rahmen der sozialen Sicherheit</i>	14 869,26	
<i>davon gegenüber Gesellschaftern</i>	88 023,86	
	<b>760 732,05</b>	<b>670 588,53</b>
<b>Summe Passiva</b>	<b>17 653 416,35</b>	<b>17 308 658,55</b>



# GuV

KOSTAD AG / 30.06.2023

	30.06.2023	31.12.2022
	€	€
1. Umsatzerlöse	575 400,00	434 058,35
2. Sonstige betriebliche Erträge	0,00	11 765,00
3. Personalaufwand		
a) Löhne und Gehälter	194 843,83	231 592,31
b) soziale Aufwendungen	40 437,10	42 754,96
	235 280,93	274 347,27
4. Sonstige Betriebliche Aufwendungen	66 177,25	280 373,53
<b>5. Zwischensumme aus Z1-4 (Betriebsergebnis)</b>	<b>273 941,82</b>	<b>-108 897,45</b>
6. Sonstige Zinsen und ähnliche Erträge	0,33	0,63
7. Zinsen und ähnliche Aufwendungen	2 817,13	5 116,92
<b>8. Zwischensumme aus Z 6-7 (Finanzergebnis)</b>	<b>-2 816,80</b>	<b>-5 116,29</b>
<b>9. Ergebnis vor Steuern</b>	<b>271 125,02</b>	<b>-114 013,74</b>
10. Steuern vom Einkommen	16 945,39	3 500,16
<b>11. Ergebnis nach Steuern</b>	<b>254 179,63</b>	<b>-117 513,90</b>
<b>12. Jahresüberschuss/fehlbetrag</b>	<b>254 179,63</b>	<b>-117 513,90</b>
13. Verlustvortrag aus dem Vorjahr	-577 481,34	-459 967,44
<b>14. Bilanzverlust</b>	<b>-323 301,71</b>	<b>-577 481,34</b>

# HERAUSFORDERUNGEN

## UND IHRE LÖSUNGEN

Die Ausführungen der Herausforderungen beziehen sich im Wesentlichen auf die derzeit einzige Beteiligung des Unternehmens – der Firma Kostad Steuerungsbau GmbH.



### WIRTSCHAFTLICHE LAGE

Rezession mit hoher Inflation → Erschwerte Finanzierungslage. Rückgänge in der gesamten Industriebranche – Kostad mit Steigerung von ca. 100%.



### LIEFERENGÄSSE

Preissteigerung aufgrund der Energiekrise → Konzentration auf Dual Sourcing + Bemühungen die bestehenden Rahmenverträge zu prolongieren.



### POLITISCHE LAGE

Zielmarkt vorrangig Europa jedoch auch Exportländer wie Israel, Ukraine,... → Kompensation durch große Diversität des Zielmarktes.



### KOMMUNIKATION

Als KMU an der Börse → Herausforderung im Investor Relations Bereich auch als „Hidden Champion“ bekannt zu werden → Fokus auf Verstärkung der Kommunikationsmaßnahmen im IR-Bereich.



**VIELEN DANK**

*IHR KOSTAD-TEAM*